

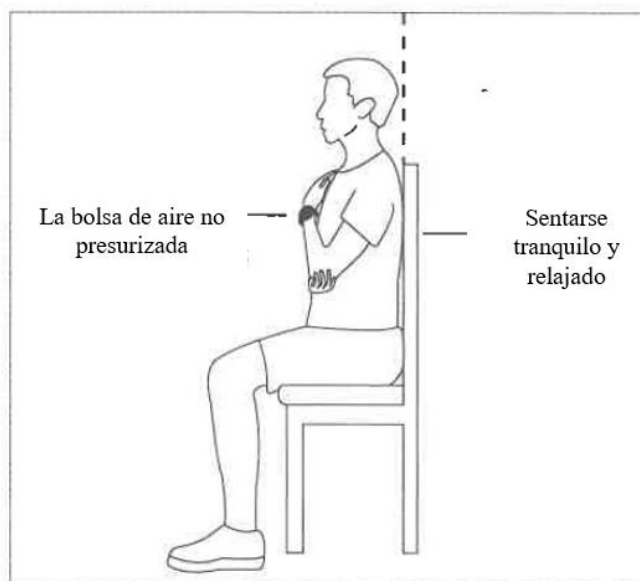
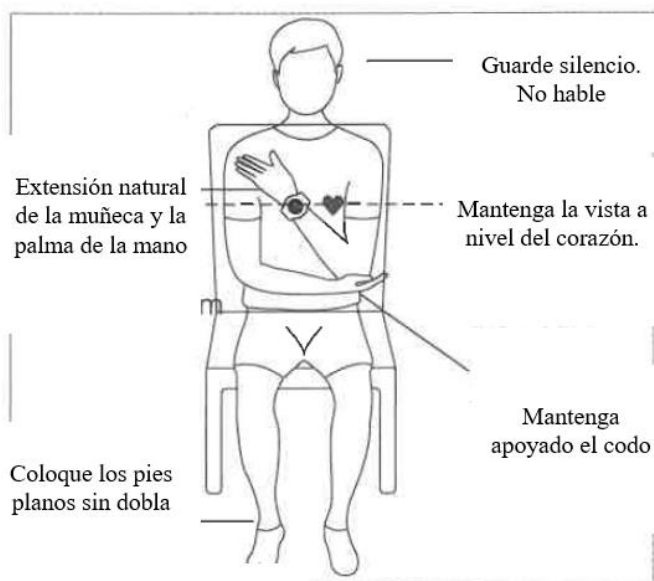
**MANUAL DE INSTRUCCIONES  
SMARTWATCH P50 CON BOMBA  
DE AIRE**

## MEDICIÓN DE LA POSTURA

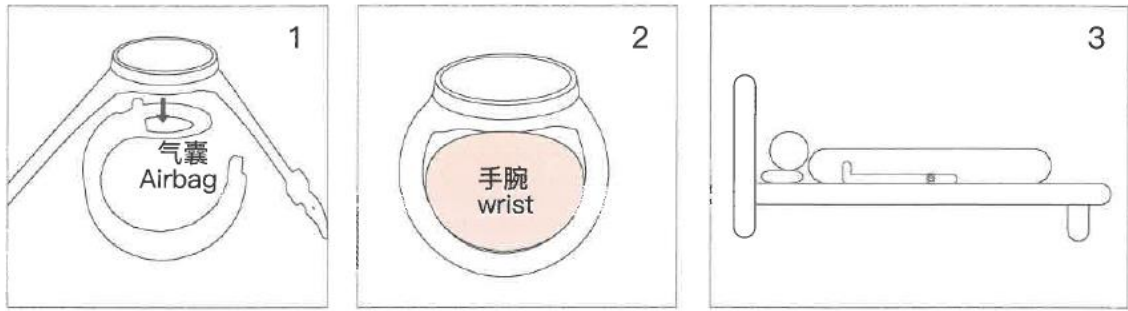
La postura de medición se refiere a la postura que se ha mantenido desde el inicio de la medición hasta que el dispositivo muestra el resultado de la medición. Si no se cumple con la postura de medición estándar, el resultado de la medición se verá afectado. Por lo tanto, para garantizar la precisión de la medición, se recomienda permanecer sentado durante al menos 5 minutos antes de la medición, como se muestra en la figura:



1. Use el reloj de forma segura en su muñeca; el airbag debe estar ajustado.
2. Coloque el reloj en su muñeca y mantenga la bolsa de aire cerca de su muñeca (mientras su muñeca aún esté húmeda).
3. Haga clic en el botón de medición de presión arterial para ingresar al modo de medición precisa.



## RECORDATORIO DE DATOS DE MONITOREO DEL SUEÑO



- 1.Retire la Bolsa de aire.
2. Después de desmontarlo, ponte el reloj en la muñeca
- 3.El monitoreo de los datos del sueño es más preciso.

### AVISO IMPORTANTE

1. Este producto no es un dispositivo médico; está diseñado únicamente como un producto electrónico inteligente auxiliar. Los datos y resultados de las mediciones son solo de referencia y no deben utilizarse como datos de diagnóstico o tratamiento.
2. Los datos provienen del laboratorio interno de la empresa. En condiciones reales de uso, pueden variar debido a las diferencias individuales del producto y a factores ambientales. Consulte las condiciones reales de uso.